






## ABDECKPROFILE



- Optisch ansprechende Abdeckung der Profilnut
- Schutz vor Verunreinigungen in der Profilnut
- Kann als Fixierung von Kabeln in einer Nut verwendet werden
- Farbliche Kennzeichnung bestimmter Bereiche einer Einhausung o. ä.

Nut	Bezeichnung	Gesamtlänge (L)	Material	Farbton	Gewicht	ESD	Baureihe	Art.-Nr.:
 <b>NUT 8</b>	Abdeckprofil 8, schwarz, L=2000mm	2000	PP	schwarz	-	-	(i)	<b>413070</b>
	Abdeckprofil 8, lichtgrau, L=2000mm	2000	PP	lichtgrau	-	-	(i)	<b>413075</b>
	Abdeckprofil 8, gelb RAL 1018, L=2000mm	2000	PP	gelb RAL 1018	-	-	(i)	<b>413076</b>
	Abdeckprofil 8, alufarbig geprägt, L= 2000mm	2000	PP	alufarbig geprägt	-	-	(i)	<b>413089</b>
 <b>NUT 8</b>	Abdeckprofil Nut 8, schwarz, L=2000mm	2000	Hart-PVC	schwarz	-	-	(B)	<b>413010</b>
	Abdeckprofil Nut 8, lichtgrau, L=2000mm	2000	Hart-PVC	lichtgrau	-	-	(B)	<b>413006</b>
	Abdeckprofil Nut 8, taubenblau RAL 5014, L=2000mm	2000	Hart-PVC	taubenblau, RAL 5014	-	-	(B)	<b>413005</b>
	Abdeckprofil Nut 8, signalgrau, L=2000mm	2000	PP	signalgrau, ähnl. RAL 7004	-	-	(B)	<b>413007</b>
 <b>NUT 10</b>	Abdeckprofil Nut 10, schwarz, L=2000mm	2000	Hart-PVC	schwarz	-	-	(B)	<b>413020</b>
	Abdeckprofil Nut 10, schwarz, L=2000mm	2000	PP	schwarz	-	-	(B)	<b>413026</b>
	Abdeckprofil Nut 10, schwarz, L=2000mm, ESD	2000	Hart-PVC	schwarz	-		(B)	<b>413025</b>
	Abdeckprofil Nut 10, lichtgrau, L=2000mm	2000	Hart-PVC	lichtgrau	-	-	(B)	<b>413021</b>
	Abdeckprofil Nut 10, signalgrau, L=2000mm	2000	Hart-PVC	signalgrau	-	-	(B)	<b>413027</b>
	Abdeckprofil Nut 10, taubenblau RAL 5014, L=2000mm	2000	Hart-PVC	taubenblau, RAL 5014	-	-	(B)	<b>413022</b>
	Abdeckprofil Nut 10, rot RAL 3020, L=2000mm	2000	Hart-PVC	rot, RAL 3020	-	-	(B)	<b>413023</b>
Abdeckprofil Nut 10, alufarbig geprägt, L=2000mm	2000	PP	alufarbig geprägt	-	-	(B)	<b>413028</b>	
 <b>NUT 10</b>	Abdeckprofil Nut 10, Aluminium, L=2000mm	2000	Aluminium	eloxiert, natur	-	-	(B)	<b>413030</b>