

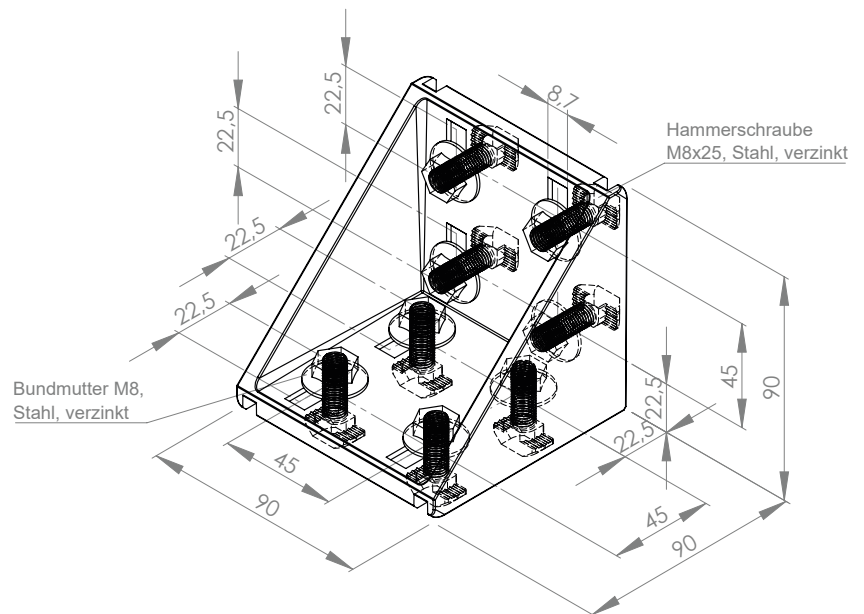
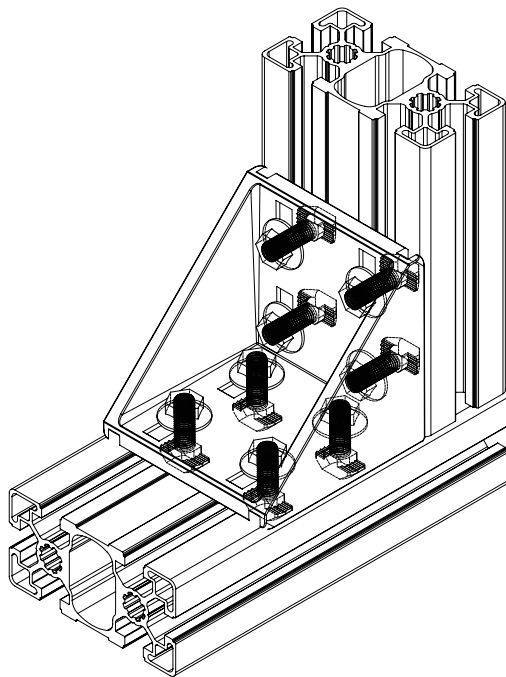




WINKEL 90x90 NUT 10

Material Winkel: Aluminiumdruckguss

Zum Verbinden zweier Profile im 90°-Winkel.

Zur Montage der Artikel wird keine Profilbearbeitung benötigt.



Bezeichnung	Nut	Abmaß	Ausführung	Gewicht (g)	ESD	Art.-Nr.:
Winkel 90x90 Nut 10	10	90x90	ohne Bef.-Satz	333,8		32111000
Winkel 90x90 Nut 10, mit Bef.-Satz *	10	90x90	mit Bef.-Satz*	527,1		32111001

Befestigungssatz: *

8x Hammerschraube M8x25, Stahl, verzinkt

8x Bundmutter M8 Ø21, Stahl, verzinkt

ABDECKKAPPE WINKEL 90x90 NUT 10

Material: Kunststoff PA



Abmaß	Nut	Ausführung	Gewicht (g)	Art.-Nr.:
90x90	10	schwarz	30,0	32111010
90x90	10	signalgrau (ähnl. RAL 7004)	30,0	32111020